



Cervejaria EverBrew

Os amigos Renê dos Santos, morador de Santos e Célio Ongaro, de Sorocaba, começaram a fazer cerveja na panela há mais ou menos 3 anos e aprimoraram suas receitas ao longo do tempo até chegarem no resultado final. Depois de bom tempo avaliando o projeto, os cervejeiros criaram coragem para sair das panelas e lançar comercialmente seus dois primeiros rótulos.



www.emporioconfradesbeer.com.br

Whatsapp: 62.99324.7259 • 62.3934.4020 • contato@emporioconfradesbeer.com.br
Av. T-63, nº 3640, Qd. 329, Lt. 13, St. Jardim América, CEP: 74.250320, Goiânia - GO.



EVERMASS

New England IPA

8% ABV

70 IBU



EverMass é uma Double NE IPA que faz referência à Massachussets, mais uma homenagem aos Estados da região conhecida como New England dos Estados Unidos. A EverMass foi criada para ser marcante, por isso não economizamos nos lúpulos e usamos uma dose gigante dos lúpulos El Dorado, Amarillo e Simcoe, com uma base carregada em Aveia e Trigo, traz uma sensação de corpo aveludado e amargor baixo, assim ressaltando muito sabor de frutas amarelas com um toque de pinho.




EVERIPA

American IPA

6.6% ABV

66 IBU



Uma cerveja do estilo American IPA, com adição de diversos lúpulos em todas as etapas de produção, exaltando a explosão cítrica dos lúpulos americanos que tem o poder de enfeitiçar e multiplicar hopheads mundo afora, criando um laço eternos com o amargor aromático. Uma cerveja sem frescura, marcante e de alta drinkability como só uma American IPA de qualidade pode proporcionar.




EVERMONT

New England IPA

7.5% ABV

70 IBU



Evermont é uma cerveja do estilo India Pale Ale produzida com levedura CONAN, além de em sua composição estarem presentes também o trigo e aveia que conferem a sensação de boca aveludada. As doses absurdas dos lúpulos Citra, Mosaic e Galaxy, aliados ao DUPLO DRY HOPPING, revelam a explosão de sabor e aroma remetendo a frutas amarelas maduras como abacaxi, manga, pêssigo, melão, damasco e maracujá.



EVERMAINE

New England IPA

7.4% ABV

60 IBU



Segundo exemplar da linha Juicy IPA da EverBrew, EVERMAINE foi produzida com 22g/L do Lúpulo Citra, apresenta amargor curto e o corpo macio trazido pela adição de aveia. Fermentada com Levedura Conan e Dry Hopping Duplo, traz aroma marcante e duradouro.



EVERBLACK

IPA - Black / Cascadian Dark Ale

7.5% ABV

70 IBU



Uma cerveja da escola americana, que leva em sua base de malte uma mistura que remete à uma Stout porém com uma personalidade lupulada de uma India Pale Ale. Uma cerveja com notas torradas e de café aliada a toda carga de sabores cítricos dos lúpulos Columbus, Centennial, Cascade, Amarillo, Equinox e Chinook.



SOUL SOUR

Berliner Weisse

4,0% ABV

7 IBU



A Everbrew é conhecida por suas criações lupuladas, mas dessa vez resolveu quebrar o paradigma com a Soul Sour. Uma cerveja do estilo Berliner Weisse com notável acidez e uma massiva adição de framboesas, morangos e amoras que equilibram o conjunto trazendo sabores e aromas provenientes das frutas vermelhas. É uma cerveja de baixo teor alcoólico, leve, de sensação frisante, trazendo refrescância e alto drinkability.




BALANCE

American Pale Ale

5.2% ABV

30 IBU



Balance é uma NE APA (American Pale Ale) que busca entregar equilíbrio, graças à sua base clara e sutil de malte, com uma pegada bastante frutada no aroma e sabor com amargor curto. Fermentada com a levedura London Ale III, o conjunto chega com textura aveludada e alta drinkability.



OLD IS COOL

Imperial / Double IPA

8,6% ABV

85 IBU



Old is Cool é uma Double IPA que nos faz lembrar a descoberta das IPA's da Califórnia, que trazia aquela sensação de amargor potente, seca, muito aroma de lúpulo e pouco turva com um toque de malte que nos conquistou no passado. Nossa versão de West Coast DIPA foi feita com Malte Pale Ale e Crystal, lúpulos Columbus, Cascade, Centennial, Amarillo e Simcoe e fermentada com a clássica levedura American Ale.